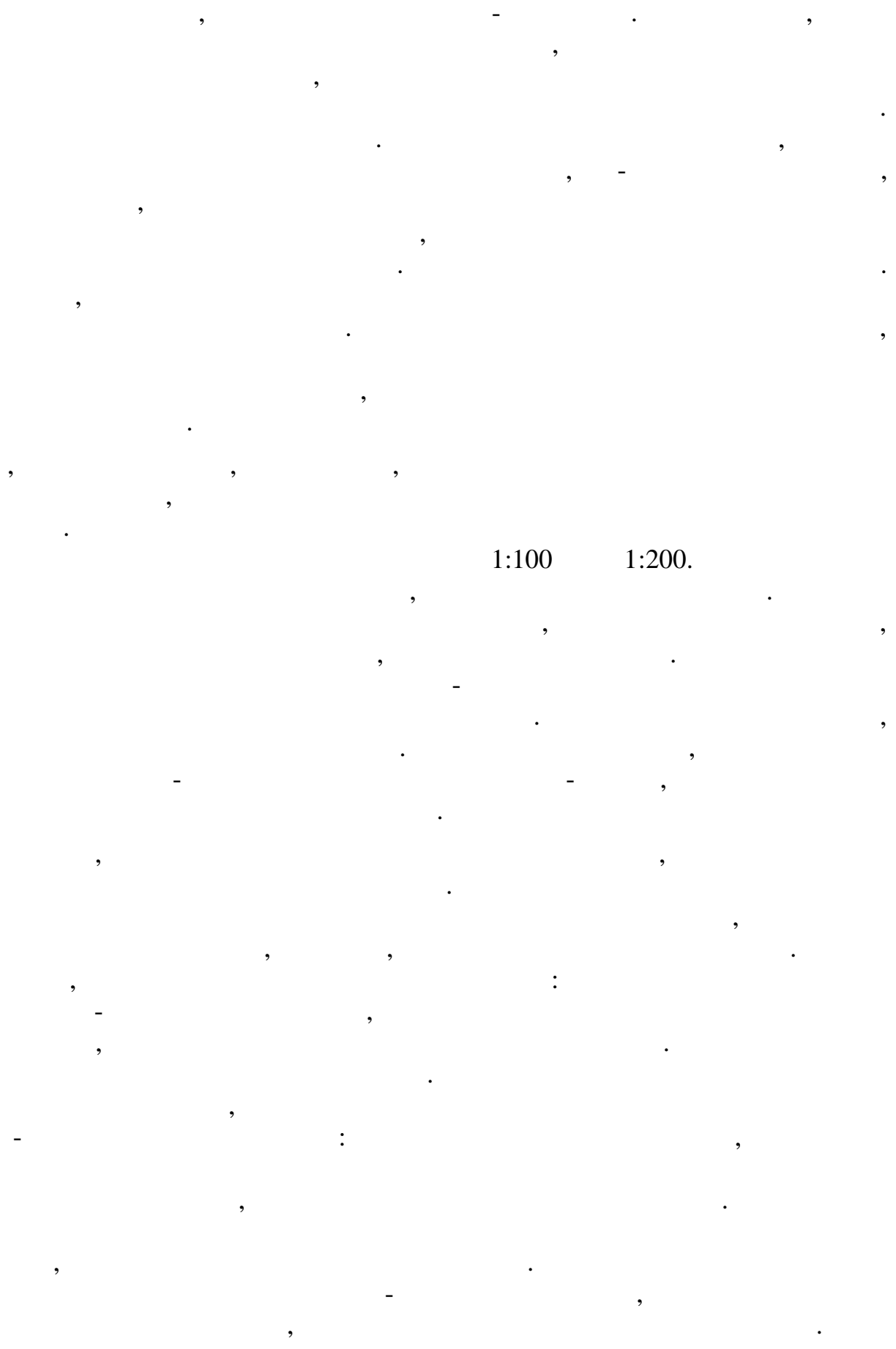


назначение. На малых площадях следует избегать посадок случайных растений, размещения излишних декоративных элементов или сооружений.

Надо ли торопиться с созданием концепции сада до того как закончена стройка? Надо и даже необходимо,

Центральное расположение жилого дома на участке далеко не всегда оправдано и часто не рационально.

Первый этап - ; второй - ; третий - ; четвертый - (); пятый - ; шестой -



бы красивым не был забор - он ограничивает пространство,

партерная зона,

хозяйственная зона,

огород и сад.

. Зона отдыха

зону внутреннего двора участка.

Правило "кратчайшей прямой" в данном случае лучше не применять, если только участок не решен в регулярном стиле.

3-4 ;

- 2 ;

0,5-1,0

Не стоит перегружать участок древесными растениями,

()

Цветники прекрасно дополняют посадки древесных растений и, безусловно, украшают сад.

солитерной ()

(групповая посадка

летников

(, , . .).

Газон такой же декоративный элемент сада, как цветники, деревья и кустарники.

()

10-20

30

Естественные водоемы и ручьи на небольших участках - явление крайне редкое, но если Вы оказались таким счастливым и на Вашем участке есть природный прудик или ручеёк, их необходимо включить в проект сада.

Водоем,

1,2

1-

водные каскады,

водоток

Использование в саду камня в разных вариантах всегда красиво. Камень придает саду особенный шарм и некоторую романтичность.

Альпийские горки и рокарии (

альпинарий или роккарий

Мощение. Дорожки и площадки.

10%





Газоны.

Понятно, что площадь партерного газона не может быть большой, если конечно у хозяев нет генетически закрепленного инстинкта возделывания газонов.

10 .

300 . . . 200
15
50 . . .
()

Сооружение газона - это наиболее трудоемкая и дорогостоящая работа на участке. Особенное внимание следует уделить подготовке основы газона, так как именно от качества этой работы зависит и качество газона. Начать следует с уборки всего строительного мусора с площади отведенной под газон. Ни в коем случае мусор нельзя закапывать в землю, даже глубоко. В том месте, где мусор останется в последствии постоянно газон будет желтеть и подсыхать, образуя неровные пятна, в конечном итоге превращающиеся в проплешины.

(5-10).
После посева газон поливают ежедневно не допуская его пересыхания,

Еще одна распространенная ошибка - неправильный полив газона.

Хотим подчеркнуть ещё раз: в сухую погоду достаточным поливом считается полив из расчета 10л воды на 1кв.м. газона и ни как не меньше.

15-20 . 10 . 3-5 3-5 . 5 .

15-20 .

()

рулонных газонов.

. Помните, что настоящий английский газон - это хорошо ухоженный (то есть подстриженный, подкормленный и политый) газон любого типа. Все остальные качества газонов являются производными от хорошо ухоженного.

Древесно-кустарниковые насаждения.

- *дерево* -

- 20 , - 10-20 ,
-5-10 .

- *кустарники* -

- 2-5 , - 1-2 ,
- 1 .

- *полукустарники* -

- *лианы* -

- *кустарнички* -

0,5 .

0,6-1 ,

- 0,25-0,3 ,

2 ,

- 0,5-0,6 ,

- 0,2 .

- *раскидистая* - (

,) ;

- *пирамидальная* (

).

: - , ;

- *овальная* -

;



- ()
- (, , ,)
- () -
-

Аллеи.

()



Групповые посадки.





1 3

Солитерные посадки.

1:3.

2,5)

2-

3-4


10

!).

10-

1,3 .

Вертикальное озеленение




Цветочное оформление участка.

- МНОГОЛЕТНИКИ -

- ОДНОЛЕТНИКИ -

бордюры, миксбордеры, арабески, клумбы, массивы, солитеры, цветники в вазонах, растительная пластика.



количество растений необходимое и достаточное для заполнения отведенного им места.

Крупных и высокорослых растений достаточно 2-3х на 1кв.м., среднерослых и компактных 5-7шт., низкорослых - 7-11, а почвопокровных - до 30-35.

Растения высаживают на некотором расстоянии друг от друга, чтобы оставалось место для их роста.

Не следует стремиться пересаживать старые растения на новое место большим кустом. Такие растения хуже приживаются, выбиваются из общей картины цветника и в силу этого теряют свою декоративность.

Аккуратный, законченный вид цветнику придают хорошо обозначенные, даже подчеркнутые границы. Для этого могут быть использованы самые разные приемы и материалы. Традиционно по краю выкладывают не крупные природные камни, выставляют специально предназначенные для цветников низкие каменные,

керамические, деревянные или пластмассовые бордюры или просто пластиковые ленты (что, впрочем, не очень красиво и долговечно). Неплохо выглядит отсыпка по краю узкой полосы цветного песка или гравия (лучше смотрится речная или мелкая морская галька, хуже - дробленый известняк или гранит). Если нет ни того ни другого, можно просто ровно обрезать края дерна.

, все цветники, даже составленные из самых нетребовательных растений, требуют ухода. Это регулярный полив, удаление сорняков, подкормка органическими и минеральными удобрениями, обрезка и, по необходимости, посадка или замена растений.

Прополка сорняков - не самая увлекательная работа в саду, чтобы её упростить, хорошо замульчировать цветник торфом, древесной щепой или опилками. Мульчирование не позволяет разрастаться сорнякам, препятствует испарению влаги и улучшает структуру почвы. Разлагаясь, мульча дополнительно привносит в почву органическое вещество.

Распространенные ошибки

- **посадка растений с разными экологическими требованиями в один цветник;**
- **при составлении цветника не учтено сочетание растений по цвету и форме;**
- **неправильное распределение цветов в цветнике, на переднем плане более крупные растения или растения быстро теряющие свою декоративность, на заднем плане низкорослые растения;**
- **посадка в цветник старых или больных растений;**
- **неправильная подготовка подушки цветника;**
- **неровные, неоформленные края цветника.**

Водоемы

10-15
4,5

4-

20 . : -
(),
(20-25°). 80 , 50-60
1 2 . : ,)
20-30 .

3-4

Каскады -

1000
1,5
1000
1000-1500
10
90-100

Альпийские горки и роккарии.



"Эх, дороги... "
(вниманию владельцев придорожных садов)

()

. -

. ,

(), (), -

. ,

. -

, " "

, ,

- ... - ,

. ,

.

·
() ,
, ·
,
, , , ,
- , -
·
,
·
1995 , (),
, ,
,
,
·
·
" " " - " , ,
,
1996 ,
· ()
1998 , 120 · ·
5 20 %.
, ,
,
,
-
-
·
,
·
,
,
·

), 60- (1994 60 .
1997-1998 () 300
" " 1 2 20 %
"Shmidt",
1997 1997-1998
1998 . 4-5
" ") (

50- ,
, ,
, .
, (1996),
, - , -
, (,),
50 . 90- ()
-)
, (15-25 /
) . , 2 % , ,
, ,
, .
/100 , 1500-2000 (-
, 1-3 /100). ,
, .
, ,
, , :
, , ,
, .
, , ,
, ,
, ,

250-300

100

50

50-100

5

60%

, ,
 .
 20-30%
 2-5%
 (- 50),
 .
 - -
 (, 1).
).
 - - ,
 , ,
 .
 ,
 20% ,
 .
 ,
 :
 1. ,
 2. ,
 ,
 - .
 3. - ,
 , - ,
 ,
 4. , - ,
 ,
 .
 5. -
 -

20-25

80 %

(,) ,

(),

10-15

20 - 30

!